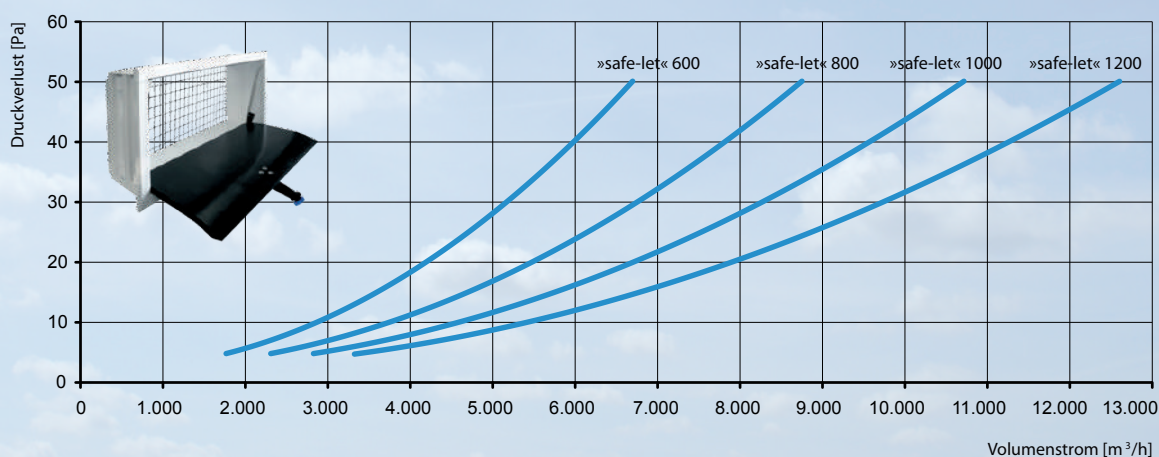




SPROCK AGRARSYSTEME

Alles aus einer Hand

Zuluftelemente



Zuluftelemente

Wandventil »safe-let« als Einzel- oder Mehrfachventil – variabel in jeder Dimension, Zwischengrößen möglich

Das Zuluftventil »safe-let« ist aufgrund seiner steckbaren Rahmenkonstruktion ein flexibel einsetzbares Wandventil. Das Ventil kann in Abhängigkeit des Gebäudes und der Anforderungen in diversen Größen geliefert werden. So ist die Breite von 600 bis 1.200 mm variabel. Um die Tiefe des Ventils (152mm) optimal an Ihre Einbauverhältnisse anpassen zu können bieten wir diverse Rahmenverlängerungen an. Praxiserprobte Produkteigenschaften garantieren eine lange Lebensdauer und beste Leistungswerte. Neben den Einzelventilen sind auch eine Vielzahl an Varianten für die Mehrfachventile lieferbar. Wir beraten Sie gerne!

Einzelventil »safe-let«

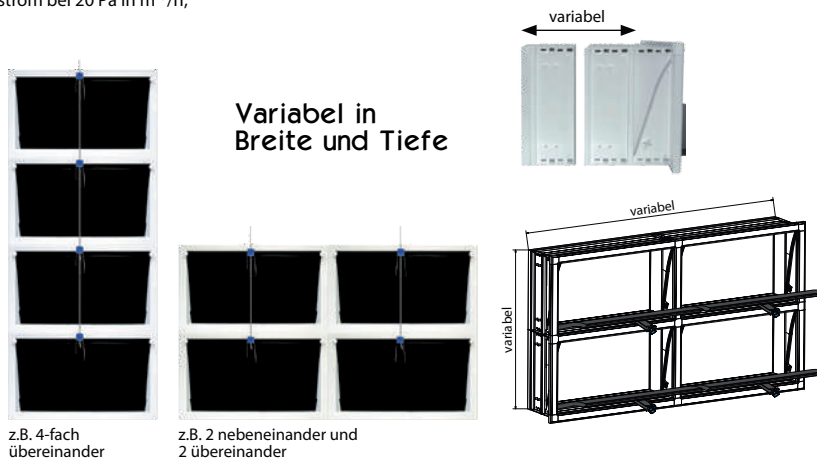
Typ	Volumenstrom *	Außenmaß	Innenmaß	Zukräfte		Hubweg	
				s. ö.	s. s.	s. ö.	s. s.
»safe-let« 600	4.200	650 x 480	600 x 430	35 N	85 N	630	280
»safe-let« 800	5.500	850 x 480	800 x 430	40 N	80 N	630	280
»safe-let« 1000	6.700	1.050 x 480	1.000 x 430	45 N	75 N	630	280
»safe-let« 1200	7.900	1.250 x 480	1.200 x 430	50 N	70 N	630	280

* Volumenstrom bei 20 Pa in m³/h; Maße in mm; s. ö. = selbsttätig öffnend; s. s. selbsttätig schließend

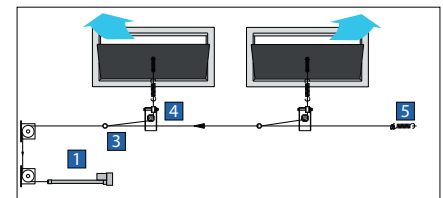

Volumenstrom* »safe-let«

Typ	Breite			
	600 mm	800 mm	1.000 mm	1.200 mm
	4.200	5.500	6.700	7.900
	7.800	10.200	12.500	14.700
	11.300	14.400	18.100	21.300
	14.800	19.300	23.600	27.800
	15.300	20.000	24.500	28.800
	22.200	29.000	35.600	41.800

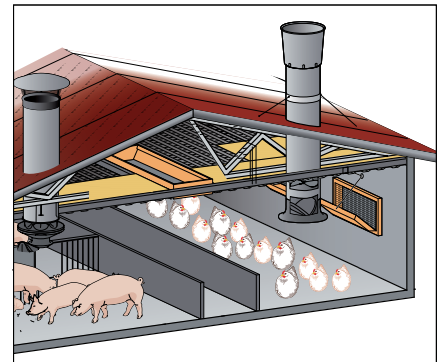
* Volumenstrom bei 20 Pa in m³/h;



Extras + Zubehör



- 1 Elektrozyylinder
- 2 Umlenkrolle
- 3 Rändelschraube
- 4 Umlenkrolle universal
- 5 Zugfeder



Vorteile

- 15% mehr Volumenstrom durch integrierte Anströmdüse
- Umlaufende Dichtung für optimales Schließen und hohe Dichtheit
- Durch integrierte Klappe geringe Wärmeverluste und Vermeidung von Kondenswasser
- Für jede Wandstärke die passende Rahmenverlängerung (125, 250, 375 und 500 mm)
- Höhe optimal abgestimmt auf doppeltes Schichtmaß des Agrarziegels

MARTIN SPROCK GmbH

Bernethsdamm 6 · 26219 Bösel · Telefon (0049) 44 94 / 9 10 91 · Telefax (0049) 44 94 / 9 11 19

E-mail: info@sprock.de · Internet: www.sprock.de

Klimatechnik · Elektrotechnik · Heiz- & Energiekonzepte
 Fütterungs- & Tränkesysteme · Silo · Stalleinrichtung
 Sprock - Connect · Brandmeldeanlagen · Planungsbüro

